

38.452278° N, -9.201444° E

[] CROSSCAMP
LIVE UNLIMITED

CROSSCAMP CAMPER VANS



HIGHLIGHTS

CROSSCAMP 541



Leichtmetallfelge 16 Zoll in Schwarz oder Silber (je nach Verfügbarkeit in der UNLIMITED-Edition, serienmäßig Stahlfelgen).

Optional: Panoramaaufstelldach in Schwarz für zwei zusätzliche Schlafplätze, vorne komplett zu öffnen inkl. Fliegengitter, Schwanenhalsleuchte, USB-Steckdose und hochwertiger Matratze.

Einzigartiger Multifunktions-Camper Van: 14 Grundrisse in einem Fahrzeug. Individuell je nach Bedarf mit wenigen Handgriffen um- und ausgebaut.

CROSSCAMP 600



Dynamische Optik durch bündig integrierte, Rahmenfenster für leichteres Reinigen und verminderte Fahrgeräusche (UNLIMITED-Edition). Mit Fliegenschutz und Verdunklungsrollo in der Küche und an der Sitzgruppe.

CROSSCAMP 640



Lackierte Stoßfänger in Wagenfarbe (UNLIMITED-Edition) und LED-Tagfahrlicht.

Komfortabler Ausbau: Bequeme Sitzgruppe mit großzügiger Küche und gemütlichem King-Size-Bett

Großzügiges Rollobad: Viel Platz für ein Duserlebnis (fast) wie zuhause.

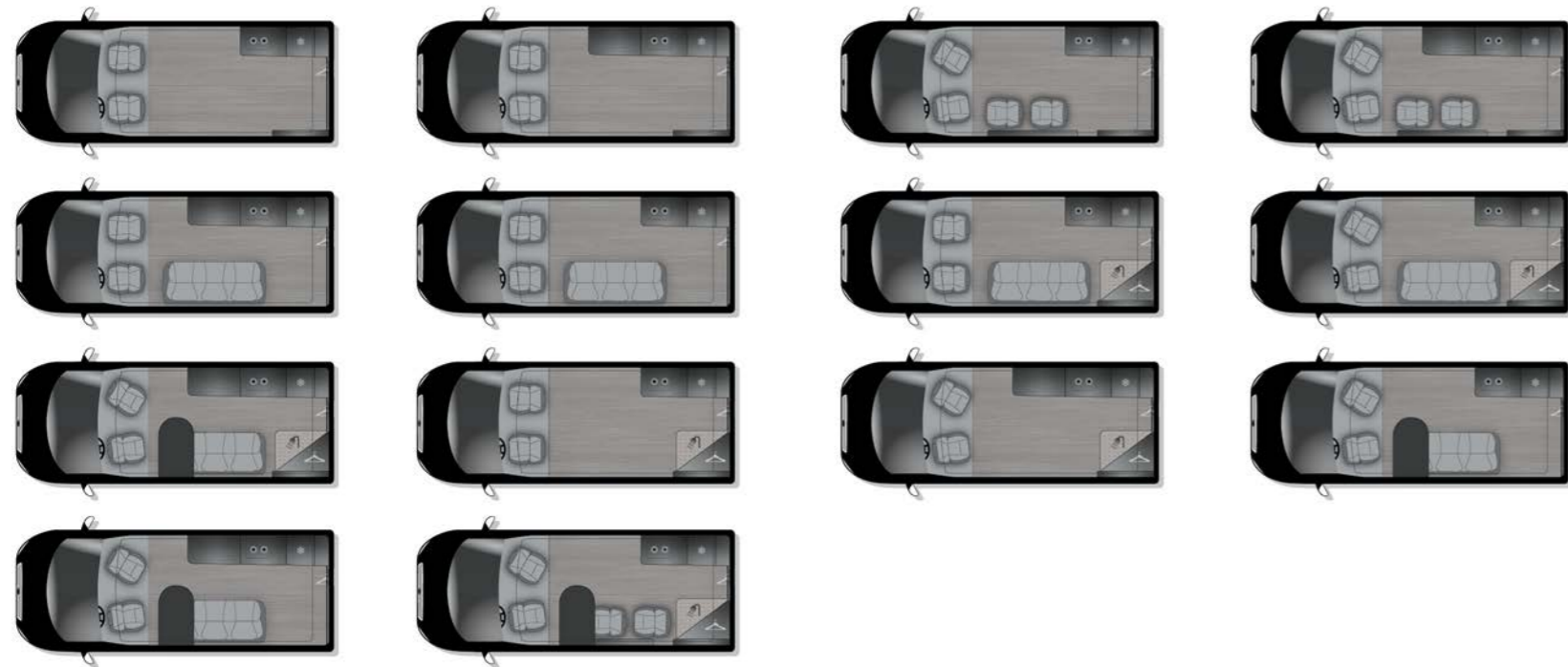


GRUNDRISSE

Während ganze 14 Grundrissvarianten den CROSSCAMP 541 zum flexibelsten Camper Van aller Zeiten machen, hast du im 600 oder 640 die Wahl zwischen einem Quer- und Längsbett im geräumigen Heck. Die Zahl hinter den beiden Modellen gibt dir einen Hinweis auf die Fahrzeuglänge.

CROSSCAMP 541

2-4 Schlafplätze



CROSSCAMP 600

2-5 Schlafplätze



CROSSCAMP 640

2-5 Schlafplätze



CROSSCAMP 541





RAUMWUNDER

Egal ob Sportgeräte oder Umzugskisten transportiert werden sollen, die große Ladefläche bringt so einiges unter. Praktische Ablagen und Staufächer bieten viel Raum für Utensilien und Gepäck. Bei Bedarf können Dusche und Kleiderschrank komplett ausgebaut werden und ermöglichen so eine noch größere Staufläche.


SCHLAFEN

Für noch mehr Stauraum lässt sich die Schlafcouch einfach an die Seitenwand klappen oder komplett herausnehmen. Tagsüber wird sie zur praktischen Couch oder nachts zum bequemen Doppelbett.



DUSCHE

Die flexible Duschartrennung ermöglicht eine Dusche im Camper Van, ohne den Stauraum dauerhaft zu blockieren. Wenn du im Fahrzeug duschen möchtest, dann ist die Dusche mit wenigen Handgriffen aufgebaut. Ansonsten kann der Platz anderweitig genutzt werden – zum Beispiel als Kleiderschrank oder für dein Gravel Bike.





KÜCHE

Das modulare Möbelkonzept kommt auch in der Küche zum Einsatz: Kocher und 70-l-Kühlschrank sind fest verbaut, die Spüle kann mit wenigen Handgriffen ausgebaut und mit der integrierten Powerbank auch autark für den Abwasch genutzt werden.



CROSSCAMP 600





RAUMWUNDER

In der großzügigen Sitzecke planen bis zu vier Abenteurer gemeinsam die nächsten Tage. Der ausklappbare Drehtisch (auch Outdoor nutzbar) und Isofix am linken Sitz machen die Modelle zum perfekten Family Camper Van.



SCHLAFEN

Tanke frische Kraft auf der bequemen Liegefläche im Heck. Ein Holzlattenrost sorgt für ideale Belüftung der 11 cm dicken Matratze und mit wenigen Handgriffen lässt sich das Bett zum Stauraum umbauen. Die Maße und Ausrichtung unterscheiden sich bei den Modellen 600 (195 x 157/140 cm – Bett quer).

CROSSCAMP 640





RAUMWUNDER

In der großzügigen Sitzecke planen bis zu vier Abenteurer gemeinsam die nächsten Tage. Der ausklappbare Drehtisch (auch Outdoor nutzbar) und Isofix am linken Sitz machen die Modelle zum perfekten Family Camper Van.

Das optionale Aufstelldach bietet in allen Modellen, mit einer Liegefläche von 140 x 200 cm, genügend Platz für zwei Erwachsene. Die vordere Zeltwand lässt sich komplett öffnen. Eine praktischen Schwanenhalsleuchte mit USB-Anschluss ist serienmäßig.



SCHLAFEN

Zwei bequeme Einzelbetten mit einem Gesamtmaß von 190/176 x 196 verfügen über ergonomische Holzlattenroste und jeweils 11 cm dicke Matratzen. Die klappbaren Lattenroste sorgen mit wenigen Handgriffen für mehr Stauraum.



KÜCHE

Praktischer Küchenblock mit hochwertigem Zweiflamm-Kocher und Ablagefläche. Drei geräumige grifflose Schubkästen mit Zentralverriegelung. Sowie ein 84-l-Kühlschrank mit 6 l Frosterfach, der außen über die 180° Tür gut zugänglich ist.



ROLLOBAD

Für ein Duscherlebnis (fast) wie zu Hause sorgen ein Festwaschbecken und großzügige Abstellflächen. Der herausziehbare Wasserhahn wird ruckzuck zur vielseitigen Außendusche. Für dein Bike, dein Surfbrett oder dich selbst.

TECHNISCHE DATEN

Technische Daten	541	600	640
Serien-Fahrgestell	Opel Movano	Opel Movano	Opel Movano
Basis-Motorisierung	2.2 BlueHDi	2.2 BlueHDi	2.2 BlueHDi
kw (PS)	103 (140)	103 (140)	103 (140)
Abgasnorm	Euro 6d Final	Euro 6d Final	Euro 6d Final
Reifengröße	215/70 R15 CP	215/70 R15 CP	215/70 R15 CP
Gesamtlänge ca. cm	541	599	639
Gesamtbreite ca. cm	205	205	205
Gesamthöhe ca. cm	265	265	265
Dachtyp	Festdach	Festdach	Festdach
Stehhöhe im Wohnbereich ca. cm	190	190	190
Radstand ca. mm	345	404	404
Masse in fahrbereitem Zustand ca. kg *	2.610	2.820	2.970
Herstellerseitig festgelegte Masse für Sonderausstattung (kg)*	740	354	200
Technisch zulässige Gesamtmasse kg *	3.499	3.499	3.499
Zulässige Anhängelast gebremst kg	2.500	2.500	2.500
Zulässige Personenzahl	4	4	4
Bettenmaß Heck L x B ca. cm	188 x 133	197 x 157 - 140	195 - 179 x 197
Bettenmaß Gästebett L x B ca. cm	-	180 x 88 (o)	180 x 88 (o)
Bettenmaß Aufstelldach L x B ca. cm	209 x 143 (o)	209 x 143 (o)	209 x 143
Schlafplätze	4	2 - 5 (o)	2 - 5 (o)
Heizung Typ	Warmluft, 2 kW	Warmluft, 4 kW	Warmluft, 4 kW
Frischwassertankkapazität gesamt ca. l	10	100	100
Frischwassertank bei Fahrbefüllung ca. l	-	20	20
Abwassertank ca. l	10	90	90
Zusätzliche Aufbaubatterien Ah	95	95	95
Steckdosen 12 V	0	1	1
Steckdosen 230 V	2	2	2
Steckdosen USB	4	4	4

* Die technisch zulässige Gesamtmasse des Fahrzeugs sowie die technisch zulässige Gesamtmasse auf der Achse dürfen nicht überschritten werden. Nachträglich am Fahrzeug angebrachtes Zubehör verringert die Zuladungsmöglichkeit und beeinflusst die Achslasten. Nachträgliche Änderungen am Fahrzeug (z. B. Ablastung), die die Massewerte des Fahrzeugs beeinflussen, liegen im Verantwortungsbereich des Fahrzeughalters. Weitere Hinweise & Erläuterungen zur Gewichtsthematik finden Sie in den Verkaufsunterlagen und auf den Websites der Hersteller.

DESIGN



Weiß (Standard)



Lanzarote Grau




Expedition Grau



Artense Grau Metallic



Schwarz Metallic



- ▲ 01 CROSSCAMP Multimedienpaket
- ▲ 02 CROSSCAMP Camping Starterbox
- ▲ 03 CROSSCAMP Moskitonetz Heck
- ▲ 04 CROSSCAMP Ablagekorb für Schienensystem
- ▲ 05 CROSSCAMP Kompleträder-Set 18"

CUSTOM PARTS

Vom Multifunktionshalter für Außen bis zum schicken Küchenzubehör oder Multimedienpaket mit Rückfahrkamera: Unter den CROSSCAMP CUSTOM PARTS gibt es alles, was dein Camper-Herz begehrt.



► Aktuelle technische Daten und Preise findest du unter www.crosscamp.com
Konfiguriere dir jetzt deinen ganz individuellen CROSSCAMP.



Ihr CROSSCAMP Partner

6
JAHRE

**CROSSCAMP DICHTIG-
KEITSGARANTIE**

2
JAHRE

**CROSSCAMP GARANTIE
AB ERSTANMELDUNG**

2
JAHRE

**FAHRZEUGHER-
STELLERGARANTIE**

CROSSCAMP.COM

CROSSCAMP ist eine Marke der Dethleffs GmbH & Co. KG.

Technische Änderungen und Irrtümer vorbehalten.

Abbildungen teilweise vorbehaltlich Änderungen. Trotz Überprüfungen der Inhalte sind Druckfehler nicht ausgeschlossen. Für die Montage beim Handelspartner können weitere Zusatzkosten anfallen. Online finden Sie die aktuellen Preise mit der aktuellen deutschen Mehrwertsteuer. Europaweit können sich unterschiedliche Euro-Preise ergeben. Dies hat seine Ursache in verschiedenen Mehrwertsteuersätzen. Die Dethleffs GmbH & Co. KG behält sich das Recht vor, die Preise unterjährig zu ändern.

Allgemeine Hinweise

Die technisch zulässige Gesamtmasse des Fahrzeuges sowie die technisch zulässige Gesamtmasse auf der Achse dürfen nicht überschritten werden. Nachträglich am Fahrzeug angebrachtes Zubehör verringert die Zuladungsmöglichkeit und beeinflusst die Achslasten. Nachträgliche Änderungen am Fahrzeug, die die Messwerte des Fahrzeuges beeinflussen, liegen im Verantwortungsbereich des Fahrzeughalters. Die im vorliegenden Druckwerk angegebenen technischen Daten entsprechen in Gewicht und Abmessungen sowie in der Ausstattung und Ausführung dem Kenntnis- und Produktionsstand zum Zeitpunkt des Drucks (Juni 2023). Die Dethleffs GmbH & Co. KG behält sich das Recht vor, Änderungen oder Verbesserungen am Produkt vorzunehmen. Wir empfehlen Ihnen daher, sich während des Informationsprozesses und vor Vertragsabschluss auf unserer Website und/oder bei den CROSSCAMP Vertragshändler über eventuelle Änderungen im Vergleich zur vorliegenden Veröffentlichung zu informieren.